

Der Werkstoff:

Mineralgussfensterbänke bestehen aus etwa 80% natürlichem Marmormehl, das durch ein spezielles Mischverfahren mit ungesättigtem Polyesterharz und Farbpigmenten zu Fenorm Innenfensterbänken gegossen wird.

Vorteile:

Mineralgussfensterbänke sind ausschliesslich im Innenbereich einsetzbar, lebensmittelecht und gegenüber haushaltsüblichen Chemikalien beständig.

Mineralgussfensterbänke haben eine dichte Oberfläche, sind somit hygienisch und lassen sich leicht reinigen.

Vorteile für den Architekten:

Mineralgussfensterbänke sind dauerhaft, formschön und in voller Materialstärke durchgefärbt. Dadurch ergeben sich viele Gestaltungsmöglichkeiten wie z.B. Erkerfenster, Ausklinkungen, Fräsen von Heizungsschlitzen und vieles mehr.

techn. Daten: Druckfestigkeit bis 104 N/mm²
Biegezugfestigkeit: bis 34 N/mm²
Temperaturbeständigkeit -40° bis +80°
Wärmeleitfähigkeit: 0,373 W/mK
Wasseraufnahme unter 0,23 Gewichtsprozent
Rohdichte 2082 kg/m²

Vorteile für den Handwerker:

Fenorm Mineralguss ist ein gut zu bearbeitender Werkstoff.
Mineralguss lässt sich schneiden, schleifen, bohren und kleben.

Vorteile für den Händler:

Fenorm Fensterbänke werden mit einem flächendeckenden Partnernetz vertrieben, wodurch kurze Lieferzeit und rasche Beratung in jedem Ort Österreichs möglich sind. Hinter dem Unternehmen steht nicht nur österreichisches Know-How auch heimische Qualität wird im Unternehmen umgesetzt.

Mineralguss für innen

Genau nach Maß:

- Länge bis 360 cm
- Breite bis 55 cm
- Stärke: 2 cm

Materialeigenschaften:

- Druckfestigkeit bis 104 N/mm²
- Biegefestigkeit 34 N/mm²
- Temperaturbeständigkeit von -40°C bis +80°C
- Wasseraufnahme unter 0,23 Gewichtsprozent
- Rohdichte 2082 kg/m³
- Wärmeleitfähigkeit 0,373 W/mK



Sonderwünsche

Ob konkave oder konvexe Rundungen, Heizungsschlitze, Ausschnitte oder Falzfräsungen, mit Mineralguss kann fast jeder Wunsch erfüllt werden (Lieferzeit für Sonderanfertigungen auf Anfrage).

Mineralguss-Fensterbänke dürfen nur für den Innenbereich Anwendung finden. Bei Anwendung im Aussenbereich kann keine Haftung übernommen werden.

Best.-Nr. 280



Best.-Nr. 285



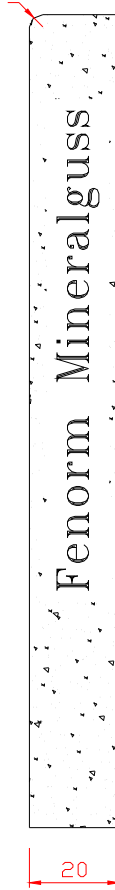
Mineralguss-Fensterbänke stehen nur mit matter Oberfläche zur Verfügung

Schutzfolie spätestens 3 Monate nach Erhalt der Fenorm Mineralgussplatten entfernen.
Muster nicht farbverbindlich.

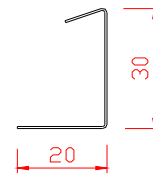
Fenorm Mineralguss

innen

R6 bei matter Oberfläche



Montagehilfe



Mineralguss für innen

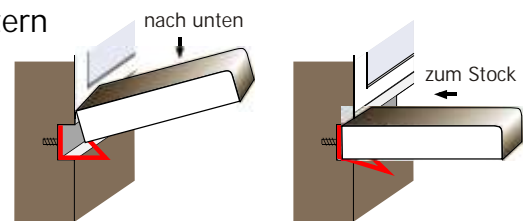
Rosetten inkl. Schraube

Die Mineralguss-Fensterbank wird mit einer ausreichenden Anzahl Rosetten, pro Laufmeter 3 Stück, versehen und in das noch nicht abgebundene untere Mörtelbett eingesetzt. Die Rosetten garantieren eine dauerhafte Verbindung zwischen Fensterbank und Mörtelbett.



Montagehilfe inkl. Schraube

Bei der Montage von Mineralguss-Fensterbänken erleichtern die Montagehilfen den Einbau wesentlich. Die Montagehilfen drücken die Fensterbank nach oben an das Fenster und ersparen Ihnen das zeitaufwändige Unterkeilen. Empfehlung 3 Stk/lfm

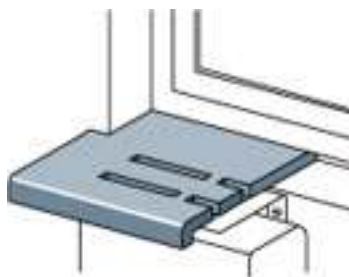


Die Fenorm Sonderfertigung:

Es sind viele Ausführungen möglich, wie an den nachstehenden Bildern ersichtlich wird. Lassen Sie sich von Ihrem Techniker beraten.



Eckausklinkung



Heizungsschlitze



Falzfräsungen

Mineralguss für innen



Schrägschnitte
Erker ect.



konvex oder konkav,
abgerundete Ecken ect.

Auch die Mineralgussfensterbank wird auf Ihr gewünschtes Maß zugeschnitten.
Ausladungen von 15,0 cm bis 55,0 cm sind verfügbar.
Zwischenbreiten in 5mm Abstufungen sind möglich.
Die Lieferzeit beträgt max. 1 Woche.

Standardausladungen in den Farben 280 u. 285 sind:

15 cm, 20 cm, 25 cm, 30 cm, 35 cm,
40 cm, 45 cm, 50 cm, 55 cm

Wie pflege ich die Fenorm Mineralgussfensterbank richtig:

- ➔ Abwischen mit feuchtem, weichem Tuch und Haushaltsreiniger, keine Scheuermittel verwenden!
- ➔ Kleberrückstände der Beschichtungsfolie können mittels Lösungsmittel (z.B. Aceton, Spiritus, Reinigungsverdünnung) und weichem Tuch entfernt werden.
- ➔ Auf der Fensterbank abgestellte Gegenstände (Blumentöpfe) heben, nicht schieben. Tipp: Filz- oder Korkunterlagen verwenden.

Unter Einhaltung der Pflegehinweise steht einer dauerhaften Freude an Ihrem Fenorm Produkt nichts im Wege.

Sollten Sie dennoch Fragen zur Pflege haben, steht Ihnen Ihr Berater gerne zur Verfügung.