

Fachhändler:

Datum:

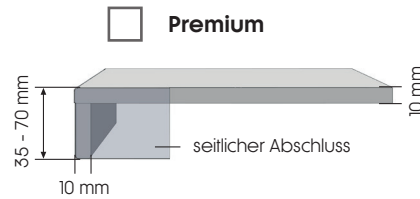
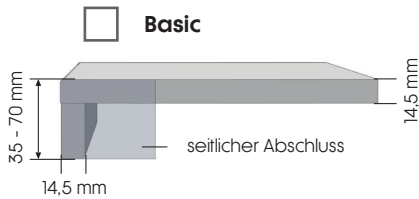
Lieferadresse:

Verkäufer:

Liefertermin:

Kommission:

BESTELLUNG helopal Sanierungs-Fensterbank



Montagezubehör:

- Stk. Montagekleber** (2 lfm / Stk.)
- Stk. Montagekleber Folienbeutel** (4,5 lfm / Stk.)

Farbe: **950M Weiß** **940M Eichengrau** **960M Lichtgrau** **990M Betongrau** **930M Schiefergrau**

Ausführung:

- | | |
|---|---|
| <p>links rechts</p> <p><input type="checkbox"/> <input type="checkbox"/> ohne Ausklindung</p> <p><input type="checkbox"/> <input type="checkbox"/> Abschluss seitlich geschlossen</p> <p><input type="checkbox"/> <input type="checkbox"/> Abschluss seitlich durchgehend geschlossen (Tür-Fenster-Kombination)</p> | <p>links rechts</p> <p><input type="checkbox"/> <input type="checkbox"/> seitlich offen - mit 6cm polierter Kante</p> <p><input type="checkbox"/> <input type="checkbox"/> seitlich offen - ohne Kantenbearbeitung</p> |
|---|---|

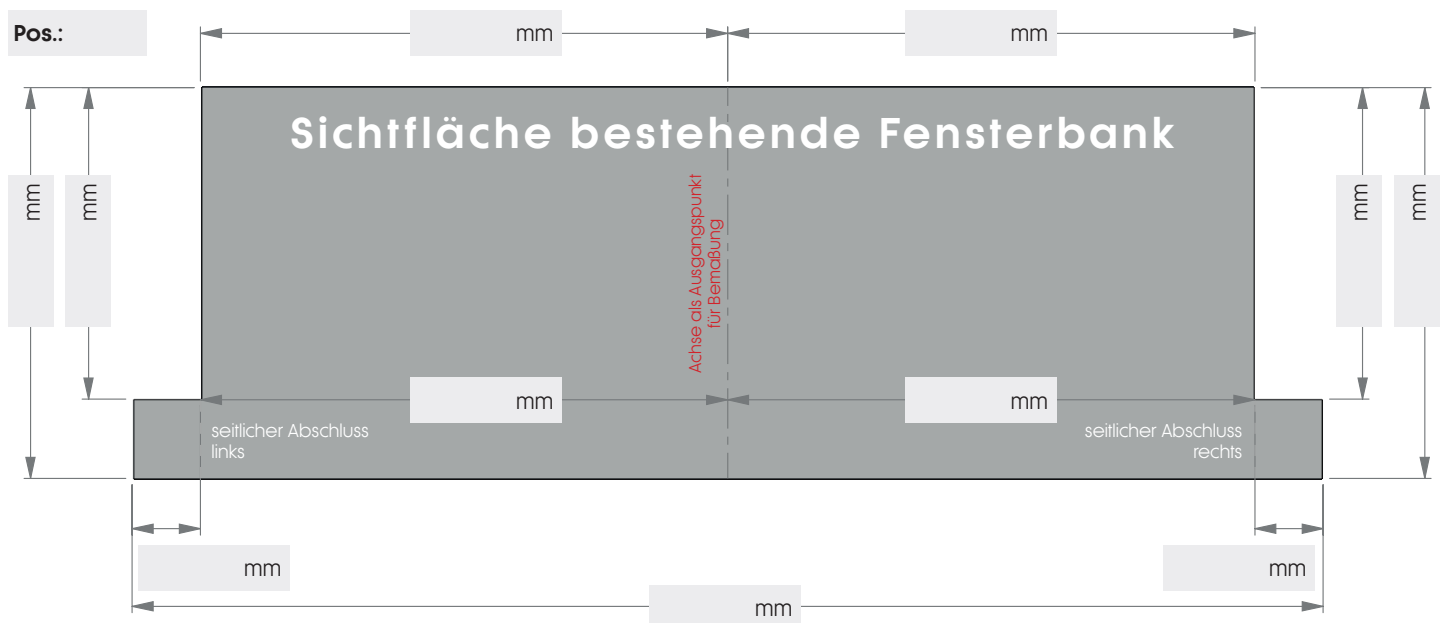
Blendenhöhe:

Die bestehende Fensterbank wird standardmäßig 10 mm überdeckt.



Maße Altbestand

Bitte geben Sie nur die Maße der Sichtfläche der **bestehenden Fensterbank ohne Abzüge und Übermaße** an. Diese werden von uns in der Produktion berücksichtigt. Für bessere Klarheit der Angaben, bitten wir Sie, **Fotos vom Altbestand** mitzusenden.



Achtung: Bei seitlich geschlossenem Abschluss > 60 mm ist produktionsbedingt in der Länge ein Übermaß von 20 mm je Seite erforderlich. Bei seitlich offenem Abschluss wird standardmäßig die bestehende Fensterbank um 20 mm überdeckt. Montagebedingt entstehen zwischen Sanierungsfensterbank und Fenster bzw. Wand Fugen, welche bauseits mit Acryldichtstoff zu schließen sind.

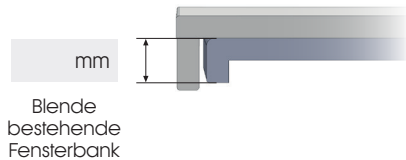
Wir empfehlen bei unregelmäßigen Laibungsverläufen eine Schablone anzufertigen.



Maße Altbestand

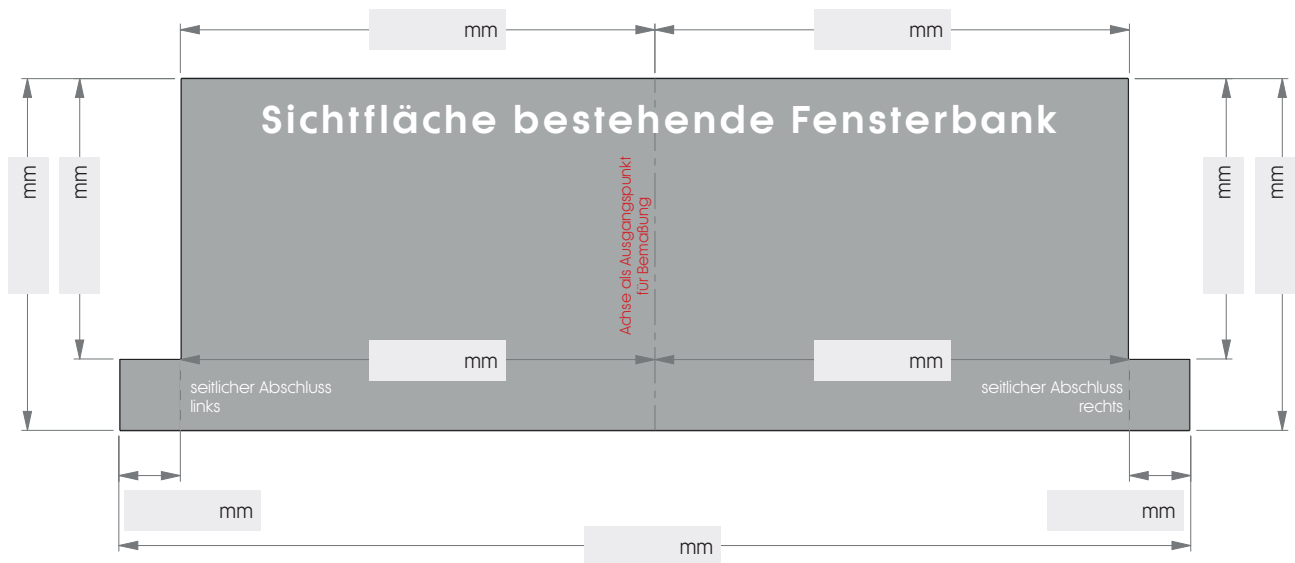
Bitte geben Sie nur die Maße der Sichtfläche der **bestehenden Fensterbank ohne Abzüge und Übermaße** an. Diese werden von uns in der Produktion berücksichtigt. Für bessere Klarheit der Angaben, bitten wir Sie, **Fotos vom Altbestand** mitzusenden.

Pos.:

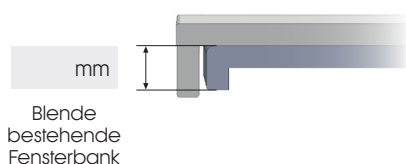


Ausführung:

links rechts		links rechts	
<input type="checkbox"/>	<input type="checkbox"/>	<input type="checkbox"/>	<input type="checkbox"/>
ohne Auslinkung		seitlich offen - mit 6cm polierter Kante	
<input type="checkbox"/>	<input type="checkbox"/>	<input type="checkbox"/>	<input type="checkbox"/>
Abschluss seitlich geschlossen		seitlich offen - ohne Kantenbearbeitung	
<input type="checkbox"/>	<input type="checkbox"/>		
Abschluss seitlich durchgehend geschlossen (Tür-Fenster-Kombination)			

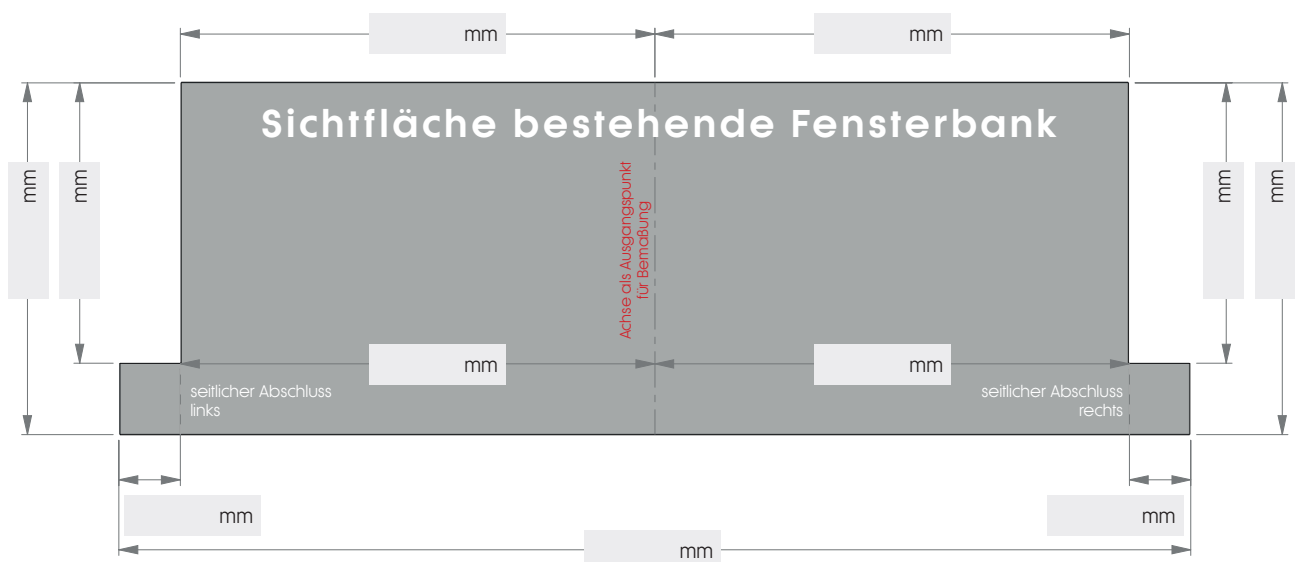


Pos.:



Ausführung:

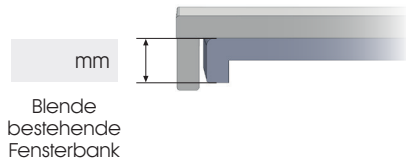
links rechts		links rechts	
<input type="checkbox"/>	<input type="checkbox"/>	<input type="checkbox"/>	<input type="checkbox"/>
ohne Auslinkung		seitlich offen - mit 6cm polierter Kante	
<input type="checkbox"/>	<input type="checkbox"/>	<input type="checkbox"/>	<input type="checkbox"/>
Abschluss seitlich geschlossen		seitlich offen - ohne Kantenbearbeitung	
<input type="checkbox"/>	<input type="checkbox"/>		
Abschluss seitlich durchgehend geschlossen (Tür-Fenster-Kombination)			



Maße Altbestand

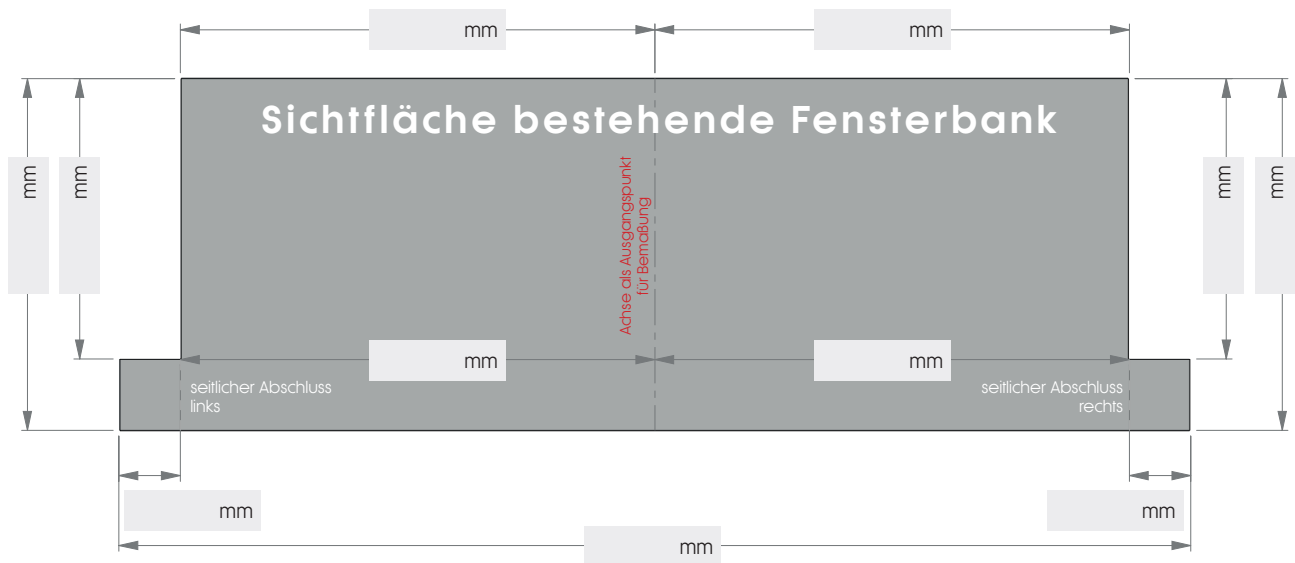
Bitte geben Sie nur die Maße der Sichtfläche der **bestehenden Fensterbank ohne Abzüge und Übermaße** an. Diese werden von uns in der Produktion berücksichtigt. Für bessere Klarheit der Angaben, bitten wir Sie, **Fotos vom Altbestand** mitzusenden.

Pos.:

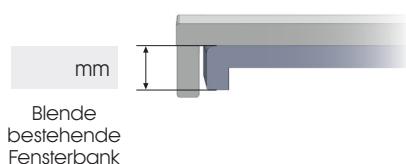


Ausführung:

links rechts		links rechts	
<input type="checkbox"/>	<input type="checkbox"/>	<input type="checkbox"/>	<input type="checkbox"/>
ohne Ausklüfung		seitlich offen - mit 6cm polierter Kante	
<input type="checkbox"/>	<input type="checkbox"/>	<input type="checkbox"/>	<input type="checkbox"/>
Abschluss seitlich geschlossen		seitlich offen - ohne Kantenbearbeitung	
<input type="checkbox"/>	<input type="checkbox"/>	Abschluss seitlich durchgehend geschlossen (Tür-Fenster-Kombination)	

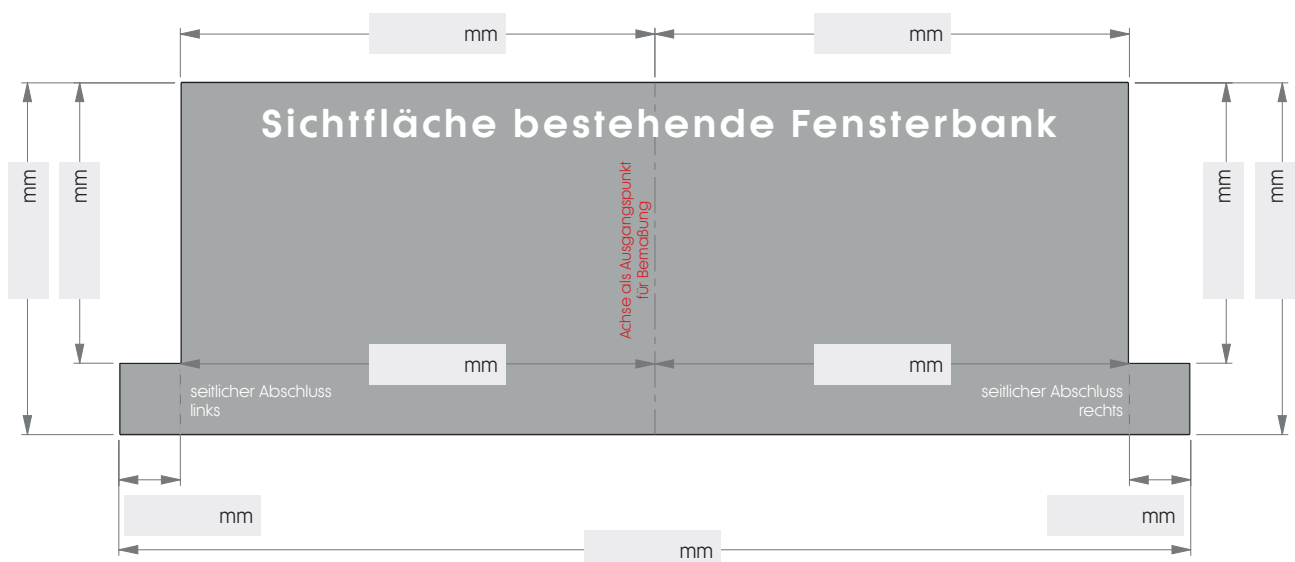


Pos.:



Ausführung:

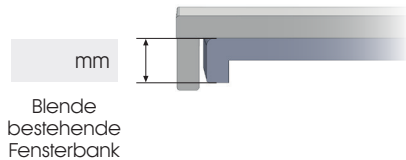
links rechts		links rechts	
<input type="checkbox"/>	<input type="checkbox"/>	<input type="checkbox"/>	<input type="checkbox"/>
ohne Ausklüfung		seitlich offen - mit 6cm polierter Kante	
<input type="checkbox"/>	<input type="checkbox"/>	<input type="checkbox"/>	<input type="checkbox"/>
Abschluss seitlich geschlossen		seitlich offen - ohne Kantenbearbeitung	
<input type="checkbox"/>	<input type="checkbox"/>	Abschluss seitlich durchgehend geschlossen (Tür-Fenster-Kombination)	



Maße Altbestand

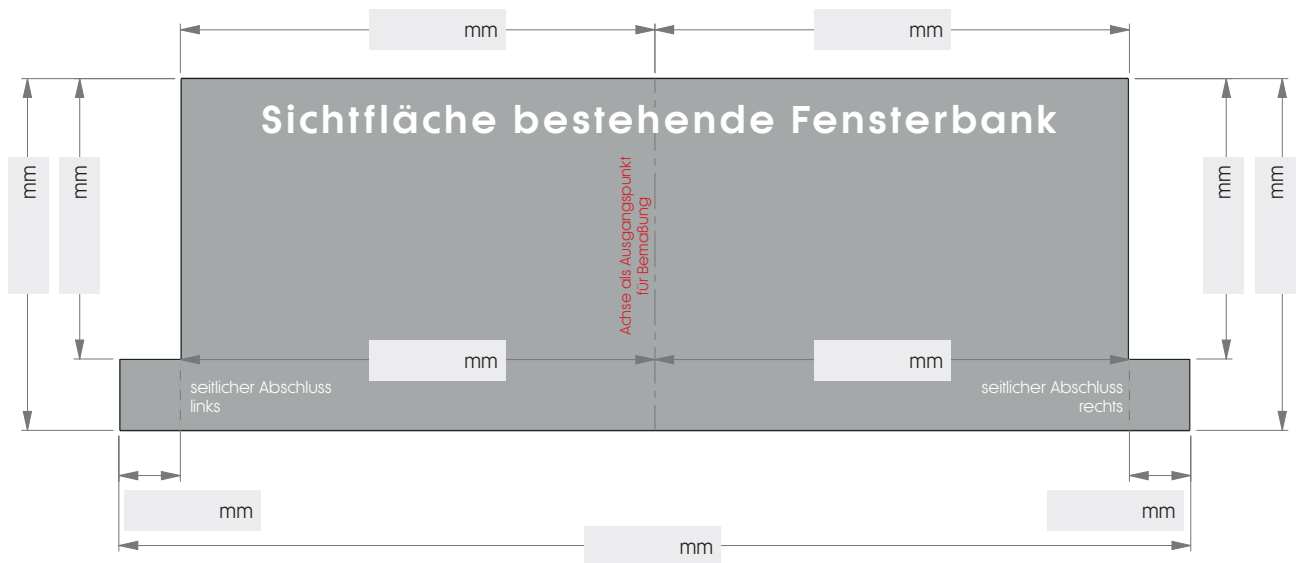
Bitte geben Sie nur die Maße der Sichtfläche der **bestehenden Fensterbank ohne Abzüge und Übermaße** an. Diese werden von uns in der Produktion berücksichtigt. Für bessere Klarheit der Angaben, bitten wir Sie, **Fotos vom Altbestand** mitzusenden.

Pos.:

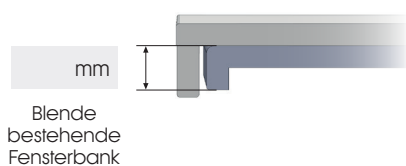


Ausführung:

links rechts		links rechts	
<input type="checkbox"/>	<input type="checkbox"/>	<input type="checkbox"/>	<input type="checkbox"/>
ohne Auslinkung		seitlich offen - mit 6cm polierter Kante	
<input type="checkbox"/>	<input type="checkbox"/>	<input type="checkbox"/>	<input type="checkbox"/>
Abschluss seitlich geschlossen		seitlich offen - ohne Kantenbearbeitung	
<input type="checkbox"/>	<input type="checkbox"/>		
Abschluss seitlich durchgehend geschlossen (Tür-Fenster-Kombination)			

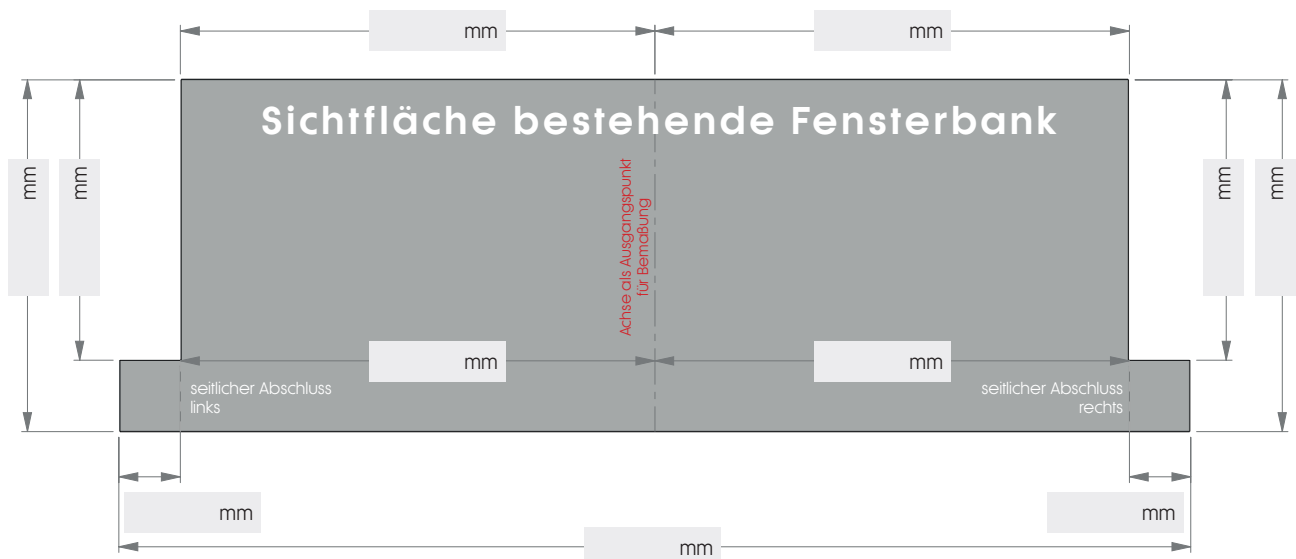


Pos.:



Ausführung:

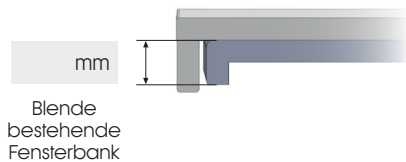
links rechts		links rechts	
<input type="checkbox"/>	<input type="checkbox"/>	<input type="checkbox"/>	<input type="checkbox"/>
ohne Auslinkung		seitlich offen - mit 6cm polierter Kante	
<input type="checkbox"/>	<input type="checkbox"/>	<input type="checkbox"/>	<input type="checkbox"/>
Abschluss seitlich geschlossen		seitlich offen - ohne Kantenbearbeitung	
<input type="checkbox"/>	<input type="checkbox"/>		
Abschluss seitlich durchgehend geschlossen (Tür-Fenster-Kombination)			



Maße Altbestand

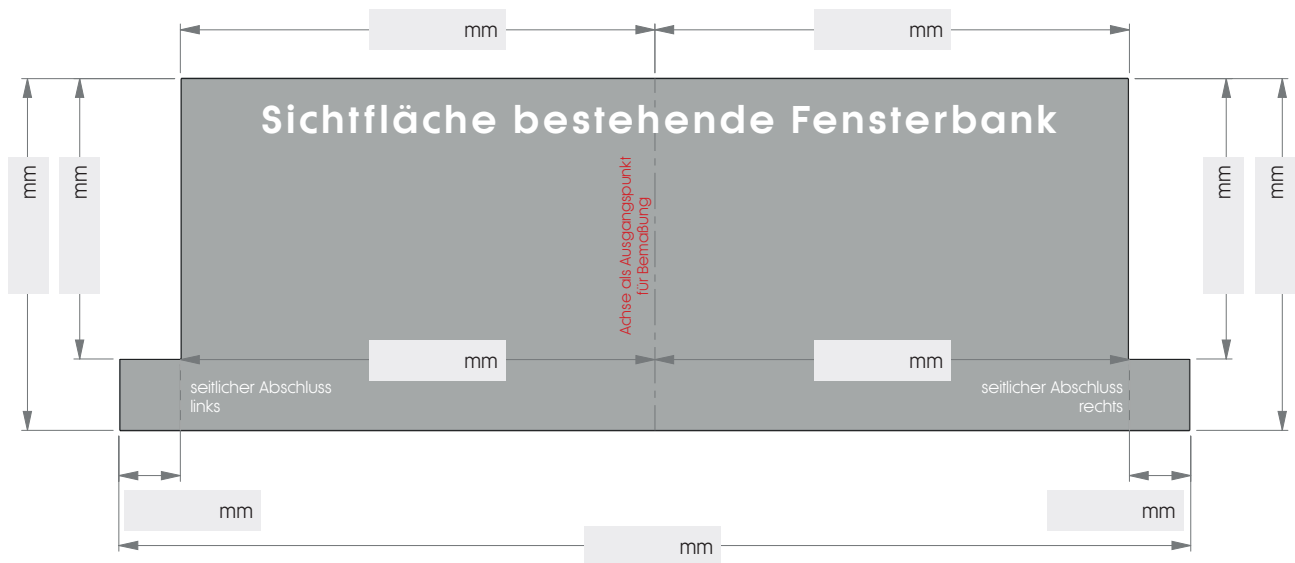
Bitte geben Sie nur die Maße der Sichtfläche der **bestehenden Fensterbank ohne Abzüge und Übermaße** an. Diese werden von uns in der Produktion berücksichtigt. Für bessere Klarheit der Angaben, bitten wir Sie, **Fotos vom Altbestand** mitzusenden.

Pos.:

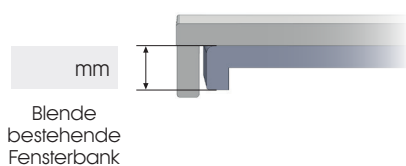


Ausführung:

links rechts		links rechts	
<input type="checkbox"/>	<input type="checkbox"/>	<input type="checkbox"/>	<input type="checkbox"/>
	ohne Auslinkung		seitlich offen - mit 6cm polierter Kante
<input type="checkbox"/>	<input type="checkbox"/>	<input type="checkbox"/>	<input type="checkbox"/>
	Abschluss seitlich geschlossen		seitlich offen - ohne Kantenbearbeitung
<input type="checkbox"/>	<input type="checkbox"/>	<input type="checkbox"/>	
	Abschluss seitlich durchgehend geschlossen (Tür-Fenster-Kombination)		



Pos.:



Ausführung:

links rechts		links rechts	
<input type="checkbox"/>	<input type="checkbox"/>	<input type="checkbox"/>	<input type="checkbox"/>
	ohne Auslinkung		seitlich offen - mit 6cm polierter Kante
<input type="checkbox"/>	<input type="checkbox"/>	<input type="checkbox"/>	<input type="checkbox"/>
	Abschluss seitlich geschlossen		seitlich offen - ohne Kantenbearbeitung
<input type="checkbox"/>	<input type="checkbox"/>	<input type="checkbox"/>	
	Abschluss seitlich durchgehend geschlossen (Tür-Fenster-Kombination)		

